

Ministério do Desenvolvimento, Indústria e Comércio Exterior
Secretaria de Comércio Exterior



***Tradings
Companies***

Welber Barral
Secretário



Rio de Janeiro, 24 de novembro de 2009

**Exportação Brasileira das *Trading Companies* (*)
2006 a 2008 e Janeiro-Outubro/2009-2008
US\$ milhões FOB**

	Valor	Δ % s/período anterior	Part .% no Total do Brasil
2006	4.353	-	3,2
2007	4.191	-3,7	2,6
2008	4.854	15,8	2,5
2009 jan-out	3.088	-28,5	2,5
2008 jan-out	4.320	-	2,6

(*) Levantamento estatístico efetuado com base nas 162 Empresas Comerciais Exportadoras habilitadas no Decreto-Lei nº 1.248/72.

**Importação Brasileira das *Trading Companies* (*)
2006 a 2008 e Janeiro-Outubro/2009-2008
US\$ milhões FOB**

	Valor	Δ % s/período anterior	Part % no Total do Brasil
2006	1.242	-	1,4
2007	1.772	42,7	1,5
2008	1.869	5,5	1,1
2009 jan-out	873	-44,6	0,8
2008 jan-out	1.574	-	1,1

(*) Levantamento estatístico efetuado com base nas 162 Empresas Comerciais Exportadoras habilitadas no Decreto-Lei nº 1.248/72.

**Saldo Comercial das *Trading Companies* (*)
2006 a 2008 e Janeiro-Outubro/2009-2008
US\$ milhões FOB**

	Valor	Δ % s/período anterior	Part. % no Total do Brasil
2006	3.111	-	6,7
2007	2.419	-22,2	6,0
2008	2.985	23,4	12,1
2009 jan-out	2.216	-19,3	9,8
2008 jan-out	2.747	-	13,1

(*) Levantamento estatístico efetuado com base nas 162 Empresas Comerciais Exportadoras habilitadas no Decreto-Lei nº 1.248/72.

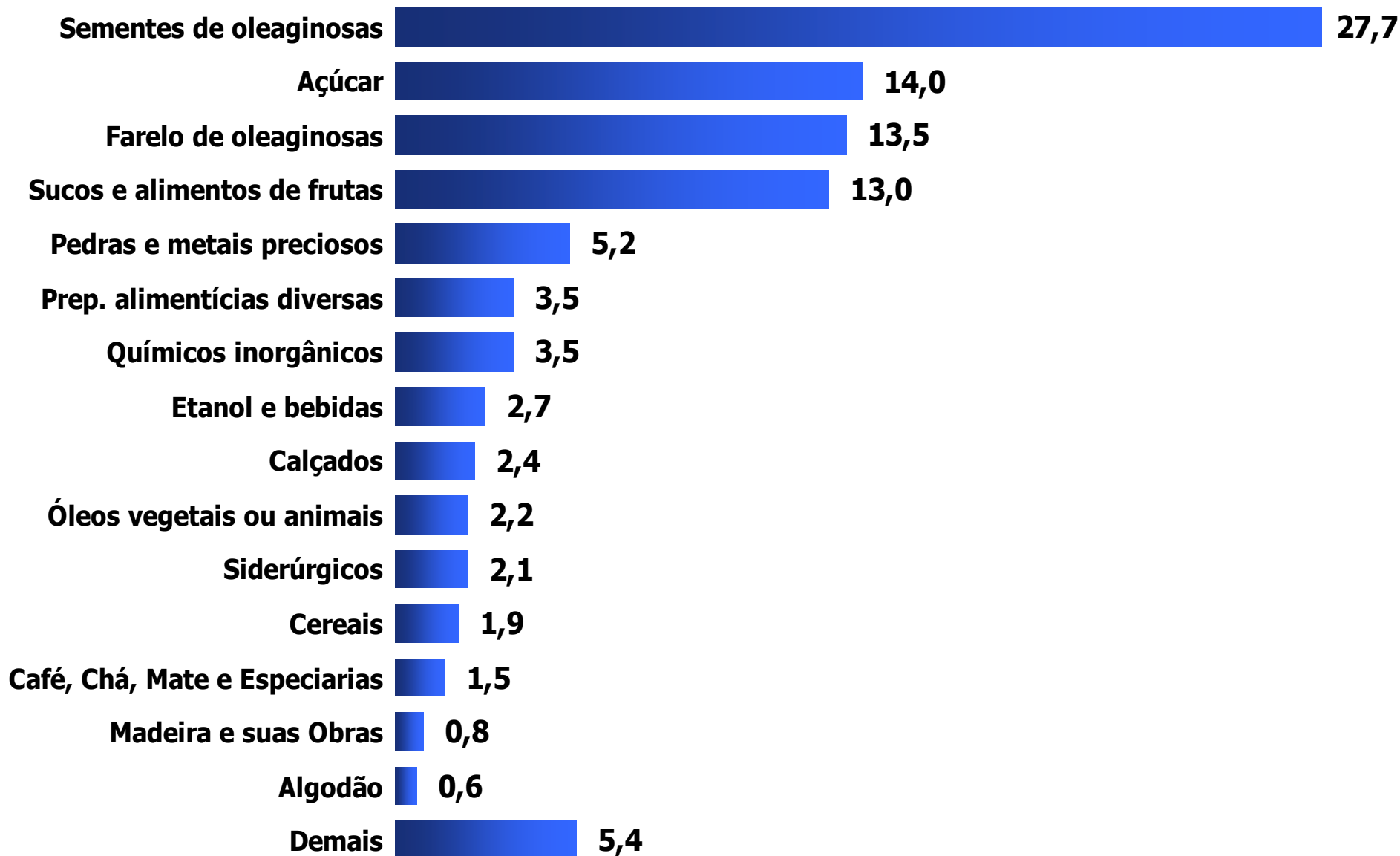
**Corrente de Comércio das *Trading Companies* (*)
2006 a 2008 e Janeiro-Outubro/2009-2008
US\$ milhões FOB**

	Valor	Δ % s/período anterior	Part. % no Total do Brasil
2006	5.595	-	2,4
2007	5.962	6,6	2,1
2008	6.723	12,8	1,8
2009 jan-out	3.961	-32,8	1,7
2008 jan-out	5.894	-	1,9

(*) Levantamento estatístico efetuado com base nas 162 Empresas Comerciais Exportadoras habilitadas no Decreto-Lei nº 1.248/72.

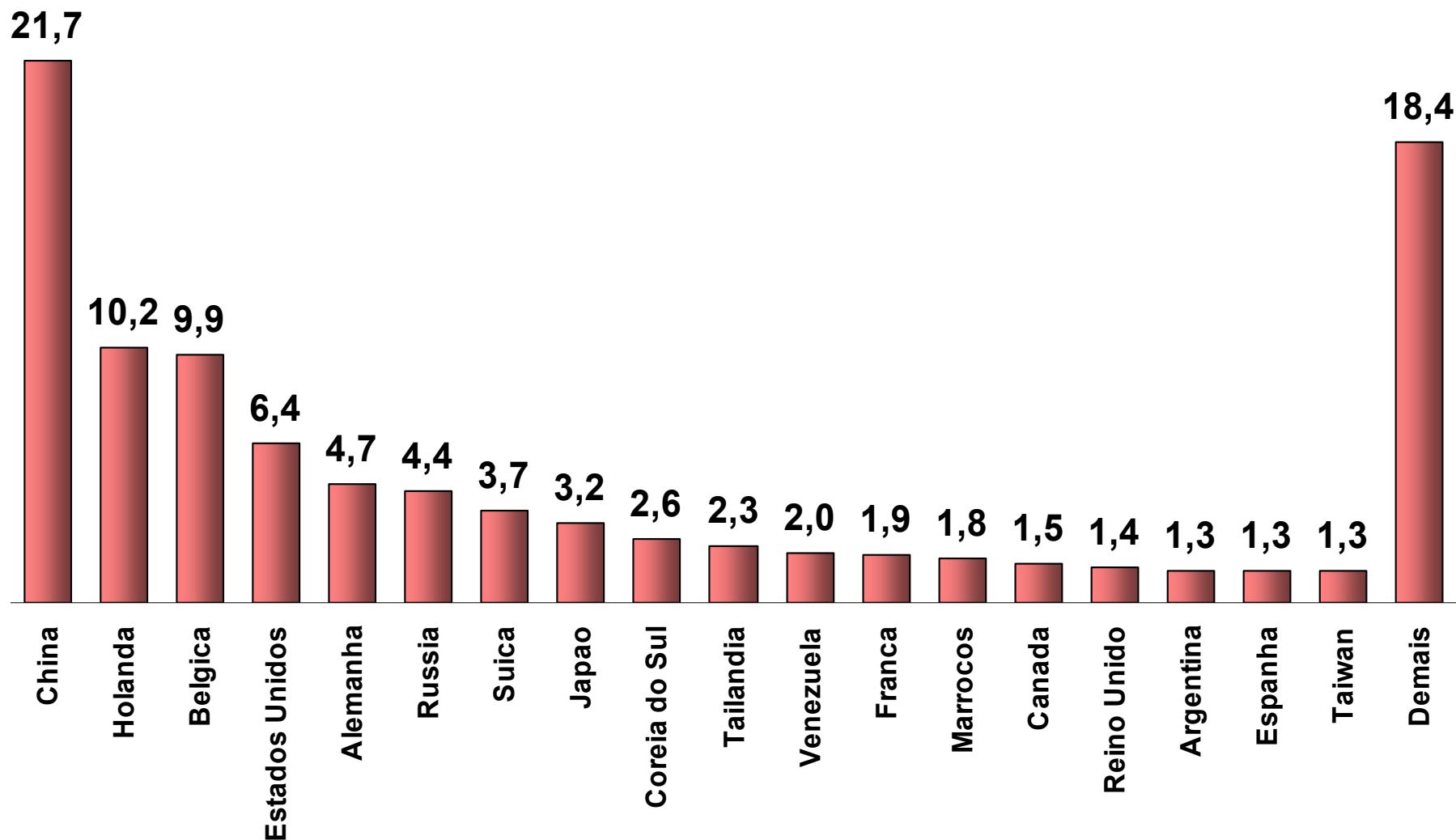
Principais Produtos Exportados pelas *Trading Companies*

Participação (%) – 2009 Janeiro-Outubro



Principais Mercados de Destino das Trading Companies

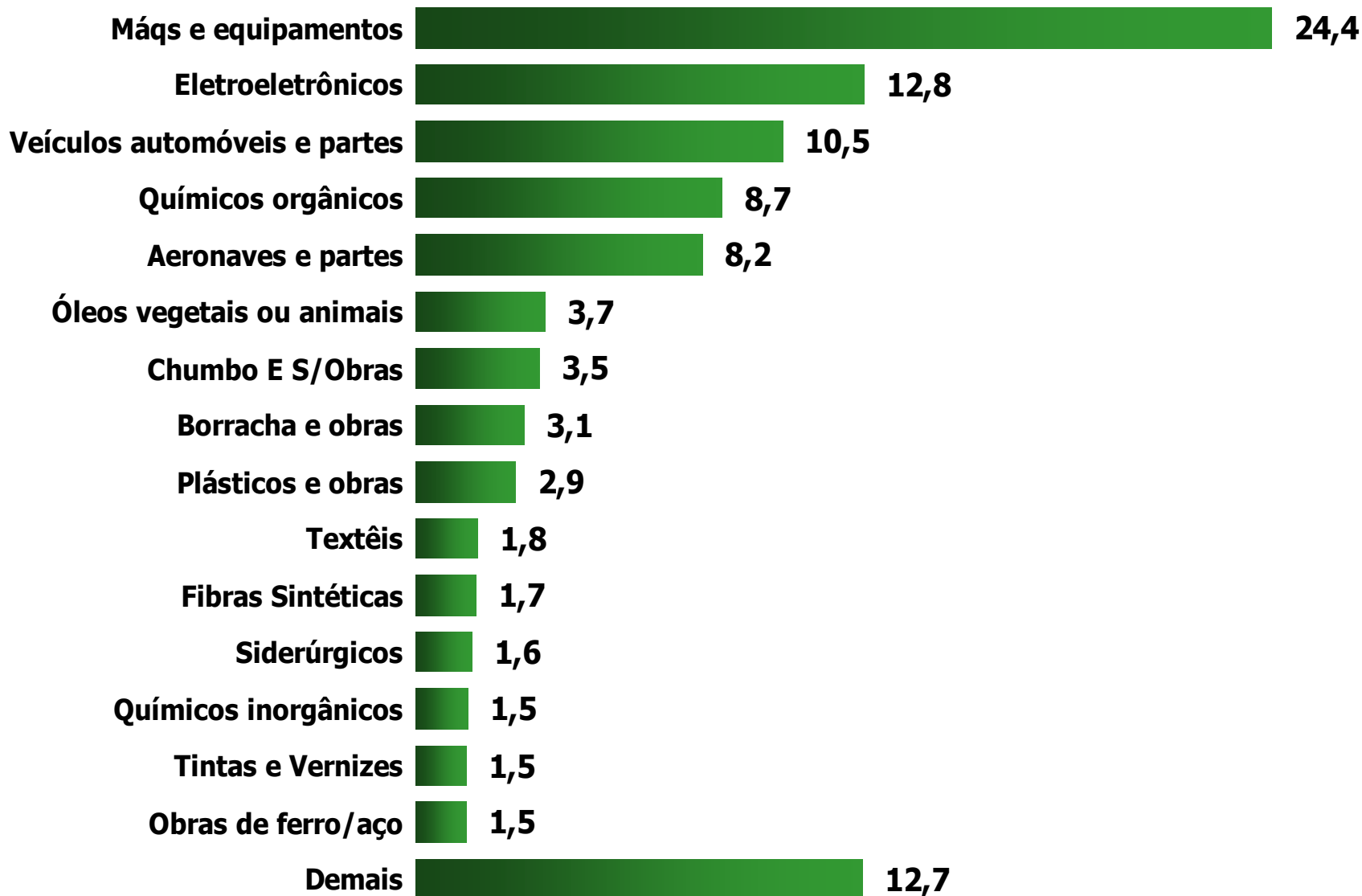
Participação (%) – 2009 Janeiro-Outubro



Nota: De janeiro a outubro de 2009, as tradings exportaram para 152 países.

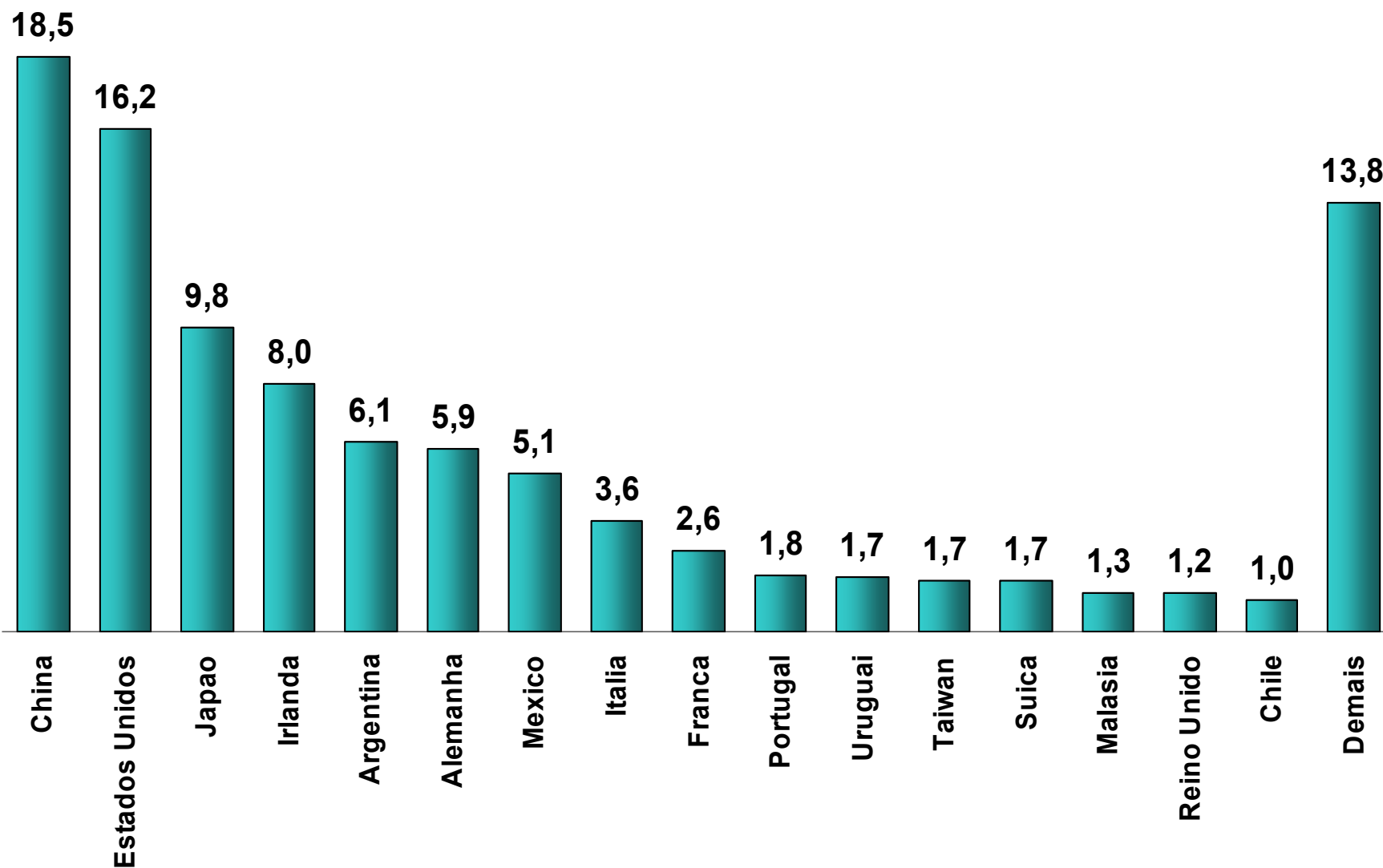
Principais Produtos Importados pelas *Trading Companies*

Participação (%) – 2009 Janeiro-Outubro



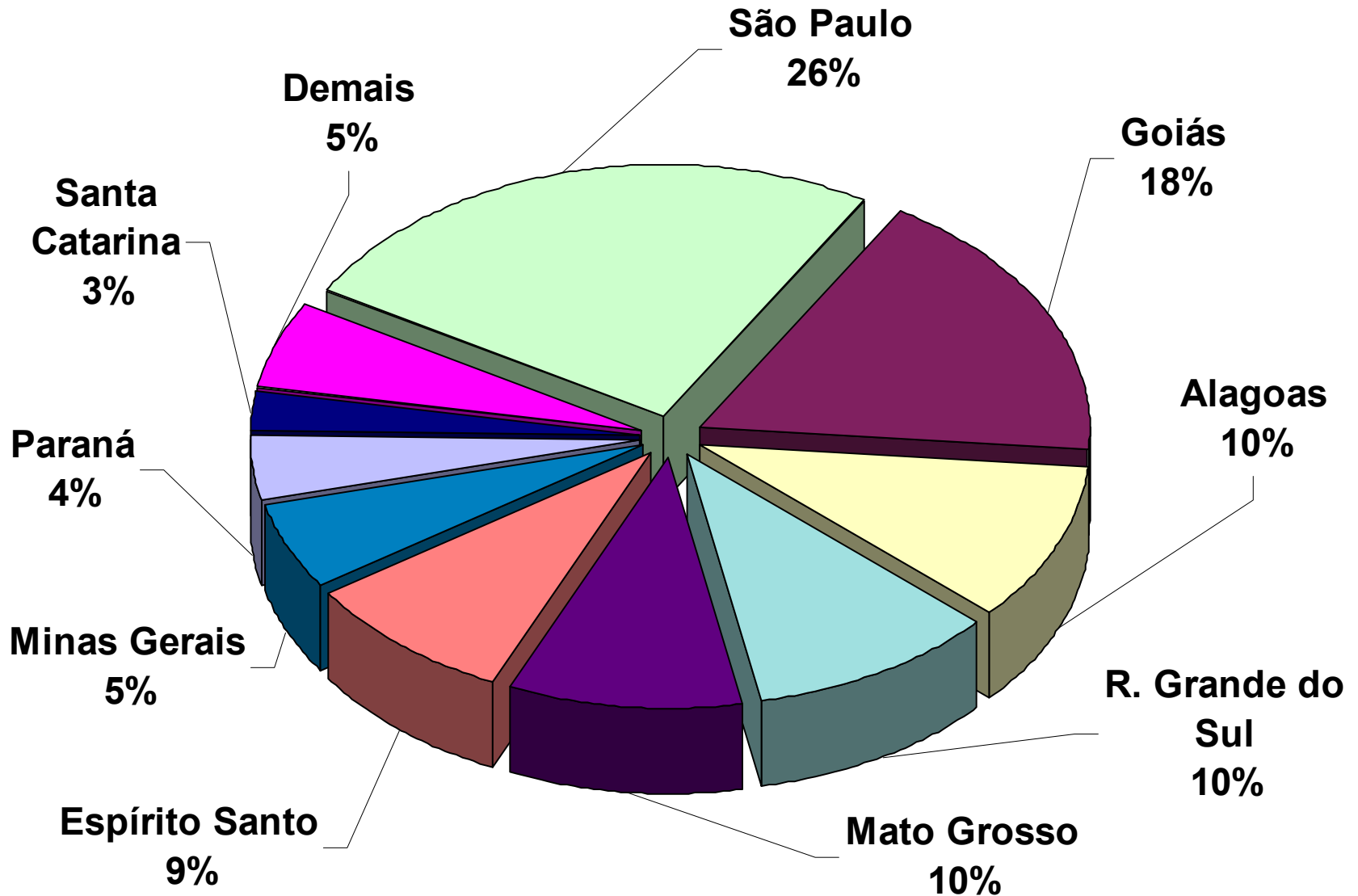
Principais Mercados Fornecedores das *Trading Companies*

Participação (%) – 2009 Janeiro-Outubro

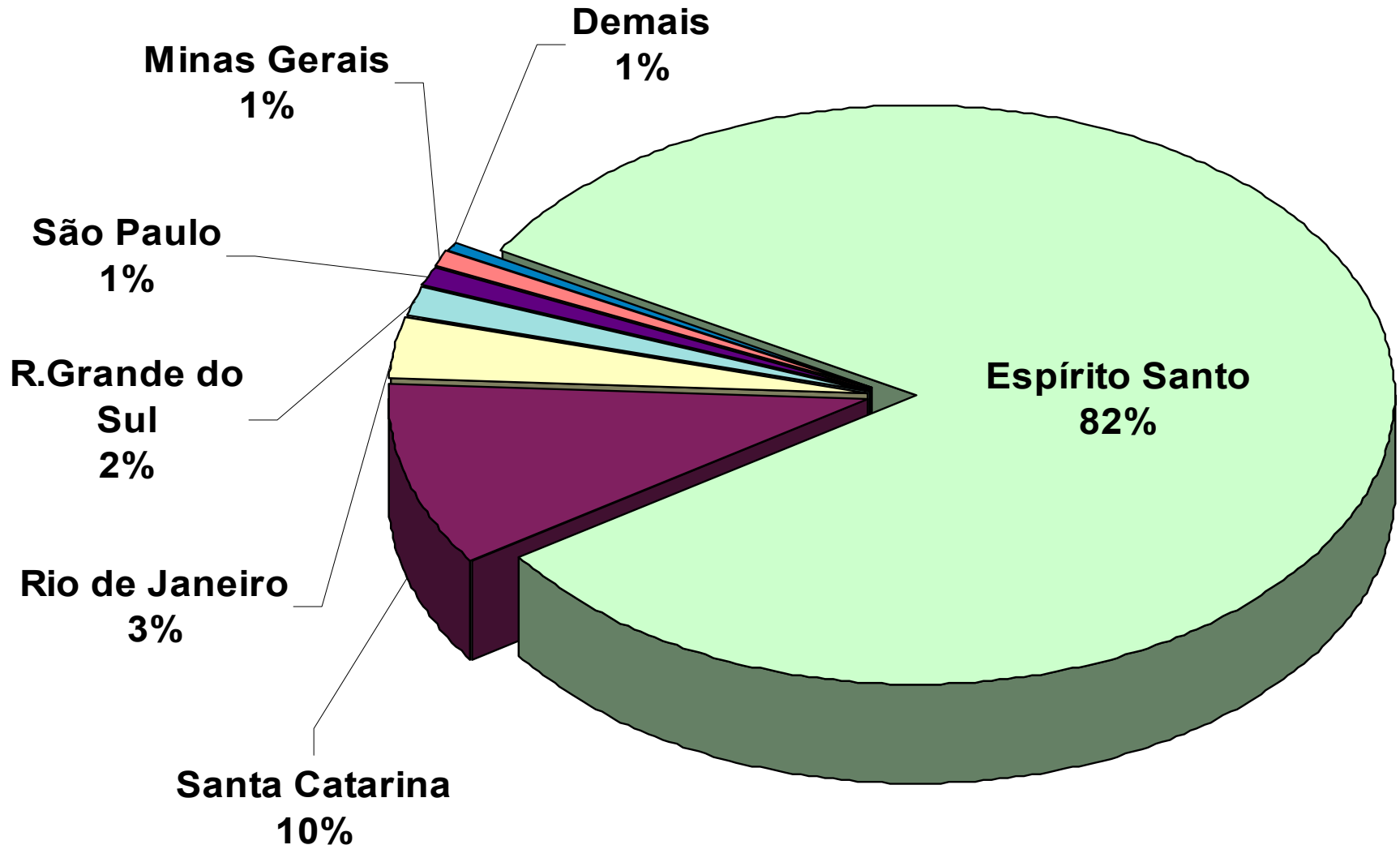


Nota: De janeiro a outubro de 2009, as tradings importaram de 92 países.

Exportação das *Trading Companies* por Estado Produtor Exportador - Participação (%) - 2008



Importação das *Trading Companies* por Domicílio Fiscal Participação (%) - 2008



Possíveis propostas da SECEX

- Facilitar a habilitação no SISCOMEX; (coordenar com RFB – IN 650/2006) e discricionariedade na fiscalização (indícios de operações fraudulentas IN 228/2002)
- Notificação automática dos REs; (atualmente a cláusula quarta do Convênio ICMS 84 de 25/09/2009 exige a emissão do Memorando-Exportação)
- Capacitação das Tradings; (utilizando a experiência e capilaridade do DEPLA: Redeagentes, Módulos Aprendendo a Exportar – produzir material específico para tradings)

Possíveis propostas de outros órgãos

- **Financiamento: ACC e linha Empresa Âncora (BNDES);** O relatório da FGV concluiu que o ACC tem sido usado em detrimento da linha empresa Âncora do BNDES, em função do primeiro ser mais atrativo para os bancos oferecerem aos clientes.
- **Consolidação das cargas (CAMEX, GTFAC):** Adequação dos procedimentos logísticos à certificação ISO 28000, específica para a cadeia logística, que está em estudo no GT-FAC. As Tradings também poderiam ser objeto desta adequação para obtenção da certificação.

Ministério do Desenvolvimento, Indústria e Comércio Exterior
Secretaria de Comércio Exterior



Obrigado

www.desenvolvimento.gov.br

www.portaldoexportador.gov.br

Welber Barral
Secretário



Rio de Janeiro, 24 de novembro de 2009